



PENJELASAN DAN TUTORIAL

APLIKASI e-AGENDA

BIDANG APLIKASI DAN INFORMATIKA
DINAS KOMUNIKASI DAN INFORMATIKA PROVINSI KALIMANTAN TIMUR
2021



PEMERINTAH PROVINSI KALIMANTAN TIMUR DINAS KOMUNIKASI DAN INFORMATIKA

Berani Untuk Kaltim Berdaulat

Jalan Basuki Rahmat No. 41 Telp. (0541) 731963, Fax. (0541) 731963, Samarinda 75117
Website: <http://diskominfo.kaltimprov.go.id> e-Mail: diskominfo@kaltimprov.go.id

APLIKASI e-AGENDA DISKOMINFO PROVINSI KALTIM (AGENDA KEGIATAN DIGITAL)

A. Pengantar

Dalam rangka pelaksanaan kebijakan Pemerintah yang tertuang dalam Peraturan Presiden nomor 95 tahun 2018, tentang Sistem Pemerintahan Berbasis Elektronik (SPBE), Dinas Komunikasi dan Informatika Provinsi Kalimantan Timur selaku Perangkat Daerah pengelola *e-Government* melakukan implementasi/penerapan sistem agenda digital. Aplikasi yang dikembangkan oleh Diskominfo Provinsi Kaltim diberi nama "*e-Agenda*". Aplikasi ini adalah agenda kegiatan Diskominfo yang juga diintegrasikan ke dalam website resmi Diskominfo Provinsi Kaltim.

Penerapan aplikasi *e-Agenda* ini diharapkan dapat memudahkan akses informasi kegiatan yang akan dilakukan Diskominfo Provinsi Kaltim baik untuk pihak internal maupun eksternal (masyarakat maupun perangkat daerah lain).

B. Aplikasi *e-Agenda*

Penerapan aplikasi *e-Agenda* di lingkungan Dinas Kominfo Provinsi Kalimantan Timur dimulai pada awal tahun 2021. Aplikasi ini dihosting di *data center* Dinas Kominfo Provinsi Kalimantan Timur. Aplikasi *e-Agenda* dapat diakses pada alamat *url* : agenda.kaltimprov.go.id.

e-Agenda memiliki beberapa fitur yang terdiri dari bagian *backend* dan *frontend*, adapun fitur tersebut antara lain adalah :

1. **Front-End**, merupakan halaman depan yang dapat diakses oleh semua orang. Halaman depan ini terdiri dari :
 - a. **Dashboard**, berisi agenda kegiatan yang dapat diatur tampilannya per hari/minggu/bulan.
 - b. **Legend**, petunjuk warna untuk masing-masing agenda kegiatan.
 - c. **Login**, fasilitas yang dapat digunakan oleh pegawai/operator untuk masuk ke halaman *back-end*.
2. **Back-End**, merupakan halaman yang dapat diakses oleh semua pegawai maupun operator aplikasi. Halaman *back-end* terdiri dari 2 bagian yaitu halaman untuk admin dan user (Pegawai/operator). Adapun fitur yang terdapat dalam menu adalah :



DISKOMINFO
KALTIM

Membangun Bersama Dengan Keterbukaan

- a. **Agenda Bidang**, menu untuk memasukkan rencana kegiatan dalam agenda,
- b. **Agenda Pengguna**, bagian yang dapat menampilkan kegiatan apa saja yang melibatkan nama pengguna dan juga sebagai halaman untuk mengubah status kegiatan jika sudah dilaksanakan/ batal.
- c. Khusus admin dapat mengakses menu :Personil” dan “Pengguna” yang berfungsi untuk menambahkan user (PNS/TAD), memberikan hak akses sebagai operator sistem, merubah penempatan pegawai dan membuat status user (aktif/tidak aktif).

C. Bisnis Proses aplikasi e-Agenda

Persiapan awal penggunaan aplikasi e-Agenda dilakukan oleh admin dengan melakukan konfigurasi pada menu :

- a. Pegawai, untuk menambahkan pegawai sesuai dengan data pada aplikasi SIMPEG BKD Kaltim dan TAD,
- b. Pengguna, untuk memberikan hak akses pengguna sesuai dengan kewenangannya masing-masing di dalam aplikasi. Adapun level hak akses terdiri dari : Admin, Pimpinan, Operator dan Pengguna.

D. Tutorial Penggunaan Aplikasi

Tutorial penggunaan aplikasi e-Agenda dilampirkan pada dokumen penjelasan aplikasi ini.



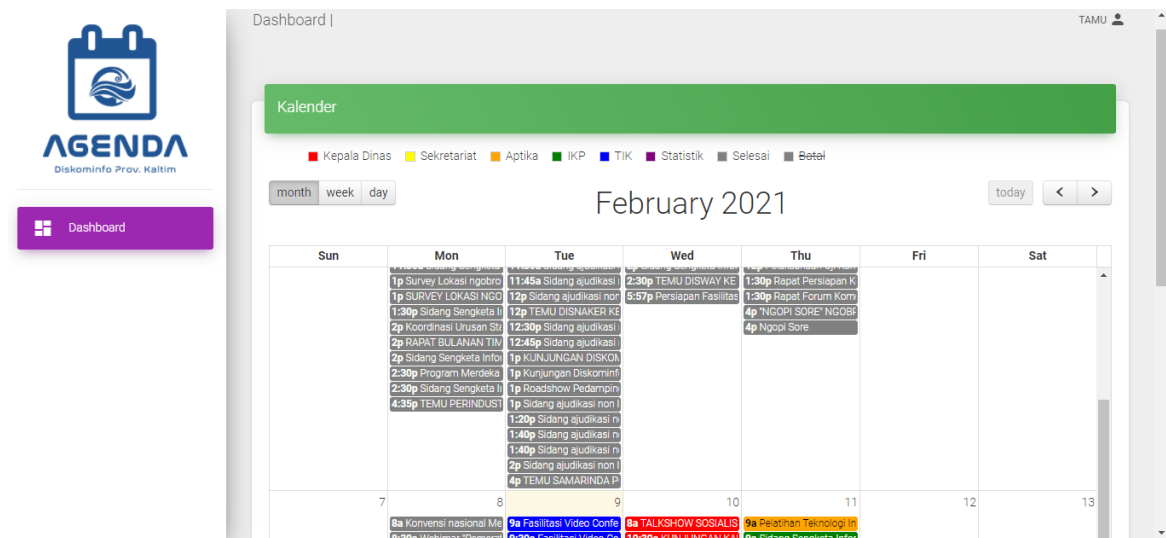
TUTORIAL APLIKASI e-AEGNDA

DISKOIMINFO PROVINSI KALTIM

1. Halaman Utama

Aplikasi e-Agenda dapat diakses dengan menggunakan alamat :

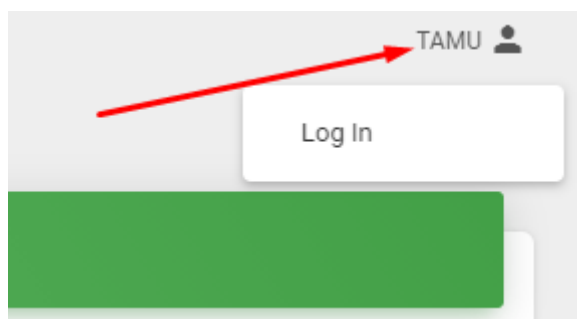
agenda.kaltimprov.go.id



Semua jadwal kegiatan yang sudah dimasukkan oleh operator akan tampil di dashboard, adapun penjelasan warna pada kegiatan menunjukkan kegiatan yang akan dilakukan oleh Kepala Dinas/Bidang/Sekretariat serta keterangan jika kegiatan sudah selesai dilaksanakan atau batal.

2. Halaman Login

Untuk masuk ke dalam halaman back-end, user harus melakukan login dengan klik tombol "Login" yang terdapat di tombol "TamU" pada pojok kanan atas menu



Masukkan Nama pengguna (NIP untuk ASN) dan Kata sandi



DISKOMINFO
KALTIM

Membangun Bersama Dengan Keterbukaan

Masuk ×

Nama
|


Kata Sandi
.....

Ingat Saya

BATAL MASUK

Kemudian klik tombol “Masuk”

3. Halaman Back-End



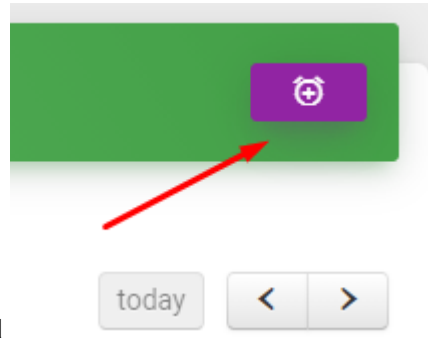
Selamat Datang
Fery

☰ Dashboard

- 🕒 Agenda Bidang
- 🕒 Agenda Pengguna
- 👤 Personil
- 👤 Pengguna

a. Agenda Bidang





Untuk menambahkan kegiatan klik tombol
Silahkan masukkan menu yang disediakan :

Mulai

09/02/2021 17.58

Akhir

09/02/2021 17.58

Jenis

PILIH JENIS

Acara

Personil

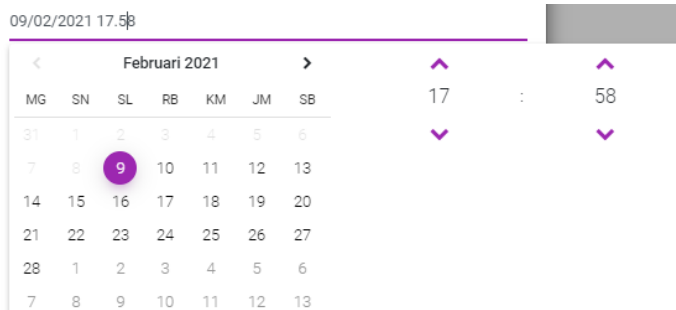
PILIH PERSONIL

Keterangan

BATAL

SIMPAN

Pilih tanggal dan jam mulai dan selesai



DISKOMINFO
KALTIM

Membangun Bersama Dengan Keterbukaan

Tentukan jenis:

Jenis

PILIH JENIS

Kegiatan

Undangan

Masukkan nama acara, personil yang terlibat dan keterangan
Kemudian klik tombol “Simpan”

b. Agenda Pengguna

Menu agenda pengguna digunakan oleh pengguna untuk melihat agenda apa saja yang melibatkan nama pengguna tersebut, kemudian pengguna juga bisa mengupdate status kegiatan menjadi “selesai/Batal”. Untuk kegiatan yang melibatkan banyak personil, cukup salah satu dari personil yang terlibat saja yang mengupdate status pada kegiatan tersebut.

The screenshot shows the 'AGENDA' application interface. On the left is a sidebar with a menu including 'Selamat Datang Fery', 'Dashboard', 'Agenda Bidang', 'Agenda Pengguna' (highlighted), 'Personil', and 'Pengguna'. The main content area displays a list of activities:

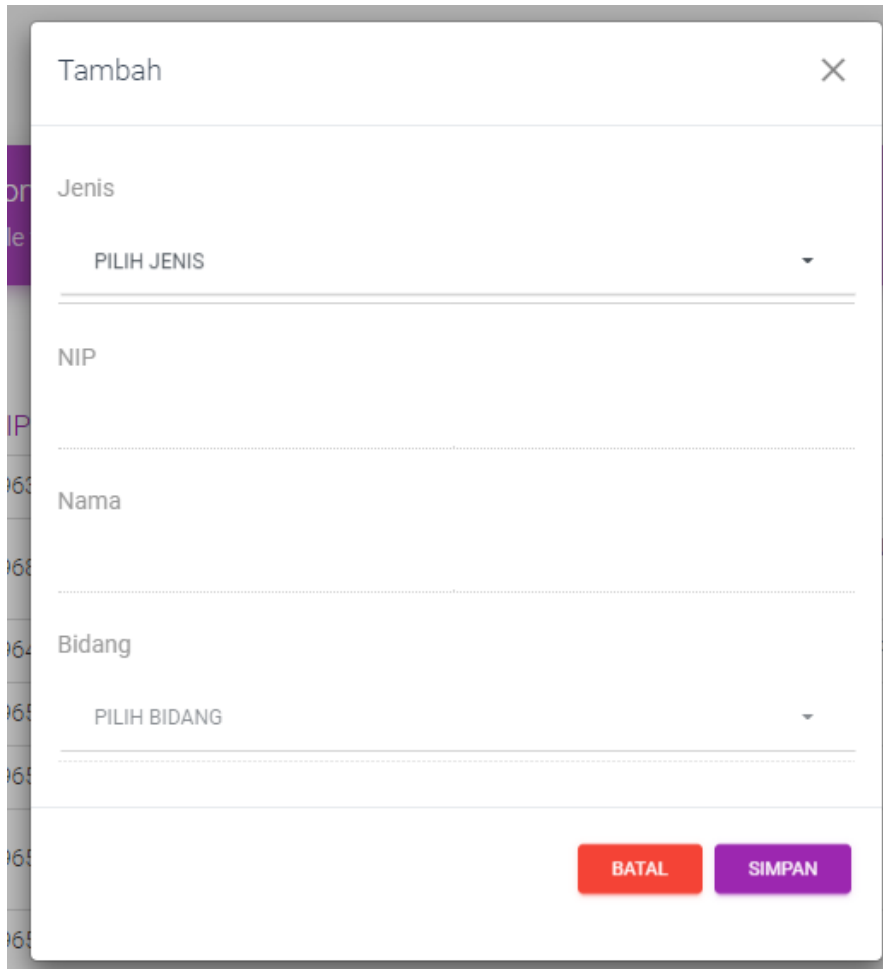
13	Rizmalani Syawitri, S.Sos	Pembantu Pranata Komputer
14	Syahrani	Pengolah Informasi dan Komunikasi

Below the list, there is a 'Keterangan' field with the text: 'Melaksanakan Pelatihan Teknologi Informasi dan Komunikasi di Ruang WIEK Dinas Kominfo Prov. Kaltim.' The 'Bidang' is 'Bidang Aplikasi Informatika' and the 'Status' is 'belum'. A modal window titled 'Status Aktifitas' is open, showing radio buttons for 'Selesai' and 'Batal', and buttons for 'BATAL' and 'SIMPAN'. A red arrow points from the 'Selesai' radio button to the 'STATUS' button at the bottom right of the main content area.

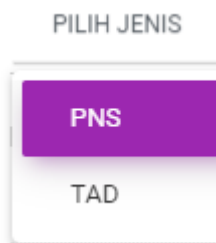
c. Personil

Menu ini digunakan oleh admin untuk menambahkan data pengguna aplikasi agar dapat masuk ke halaman *back-end*.





Tentukan jenis pengguna :



jika PNS maka masukkan NIP, maka data pegawai akan diambil langsung dari database aplikasi Simpeg BKD Kaltim. Jika TAD cukup masukkan nama dan tentukan lokasi bidang penempatannya.

d. Pengguna

Menu pengguna untuk memberikan hak akses kepada personil yang sudah didaftarkan dalam database :



Tambah



Personil

PILIH PERSONIL

Nama

Kata Sandi

Role

- admin
- pimpinan
- operator
- pengguna

BATAL

SIMPAN

e. Kepala

Menu Kepala hanya dapat diakses oleh Kepala Dinas



Selamat Datang
Muhammad Faisal

Dashboard

Agenda Bidang

Agenda Pengguna

Aktifitas | MUHAMMAD FAISAL

Aktifitas Bidang

SEMUA

■ Kepala Dinas ■ Sekretariat ■ Aptika ■ IKP ■ TIK ■ Statistik ■ Selesai ■ Batal

month week day

Februari 2021

today < >

Min	Sen	Sel	Rab	Kam	Jum	Sab
31	1	2	3	4	5	6
5a Fasilitasi Video Confer	9p RAPAT INTERNAL BIL	9p Pelatihan IHT Fortigat	7:30p PEMBUKAAN MUS	8p video pengucapan ult	9p Rapat Bulanan Dibula	
9p Sidang Sengketa Info	9p RAPAT INTERNAL BIL	9p RAPAT INTERNAL BIL	7:32p Pembukaan Musy	9p FGD PERUMUSAN KE	9p RAPAT BULANAN DIBU	
9:29p Sidang Sengketa I	9p Sidang Sengketa Info	9p Sidang Sengketa Info	9p Koordinasi Unisan S	9p FGD Perumusan Keb	9p Sidang	
10p Sidang Sengketa Inf	9:30p Sidang Sengketa I	10p Sidang Sengketa Inf	10p Sidang Sengketa Inf	9p Kunjungan Mahasiswa	11a Rilis Pertumbuhan E	
10:30p Sidang Sengketa	10:30p Sidang Sengketa Inf	11a Peringauan UKM di B	11a Sidang Sengketa Inf	9p FGD Perumusan Keb	4:30a TEMU MEDIA KOM	
11a Kunjungan Dewan TI	10:30p Sidang Sengketa Inf	11a Sidang Sengketa Inf	11a Sidang Sengketa Inf	9p FGD PERUMUSAN KE		
11a KUNJUNGAN DEWA	11a Sidang Sengketa Inf	11a Sidang Sengketa Inf	11a KUNJUNGAN DISKO	9:33p Fasilitasi Video Co		
11a Sidang Sengketa Inf	11:10a Sidang	11:10a Sidang	1:30a Sidang Sengketa I	9:33p Persiapan Fasilitas		
11:30a Sidang Sengketa	11:30a Sidang	11:30a Sidang	2a Sidang Sengketa Inf	12a Pelaksanaan Uji Kom		
1a Survey Lokasi ngbro	11:45a Sidang ajudikasi	11:45a Sidang ajudikasi	2:30a TEMU DISWAY KE	1:30a Rapat Persiapan K		
1a SURVEY LOKASI MGR	12p Sidang ajudikasi	12p Sidang ajudikasi	4:57a Persiapan Fasilitas	1:57a Rapat Persiapan Kom		



DISKOMINFO
KALTIM

Membangun Bersama Dengan Keterbukaan

Kepala Dinas dapat melihat agenda kegiatan semua ataupun memilih per bidang saja. Kepala dinas juga dapat mengubah maupun menghapus agenda yang sudah dimasukkan oleh operator bidang.



SEKIAN ~ Terimakasih



DISKOMINFO
KALTIM

Membangun Bersama Dengan Keterbukaan